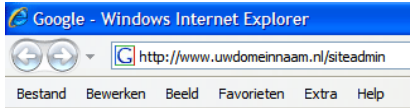


Ga naar "http://www.uwdomeinnaam.nl/siteadmin" waarbij u in plaats van "uwdomeinnaam.nl" uw echte domeinnaam invult (inclusief .nl of .org of .eu etc.) invult.

Hierbij hebt u wel de inlog gegevens van uw site nodig.



Klik op "Site Summary"

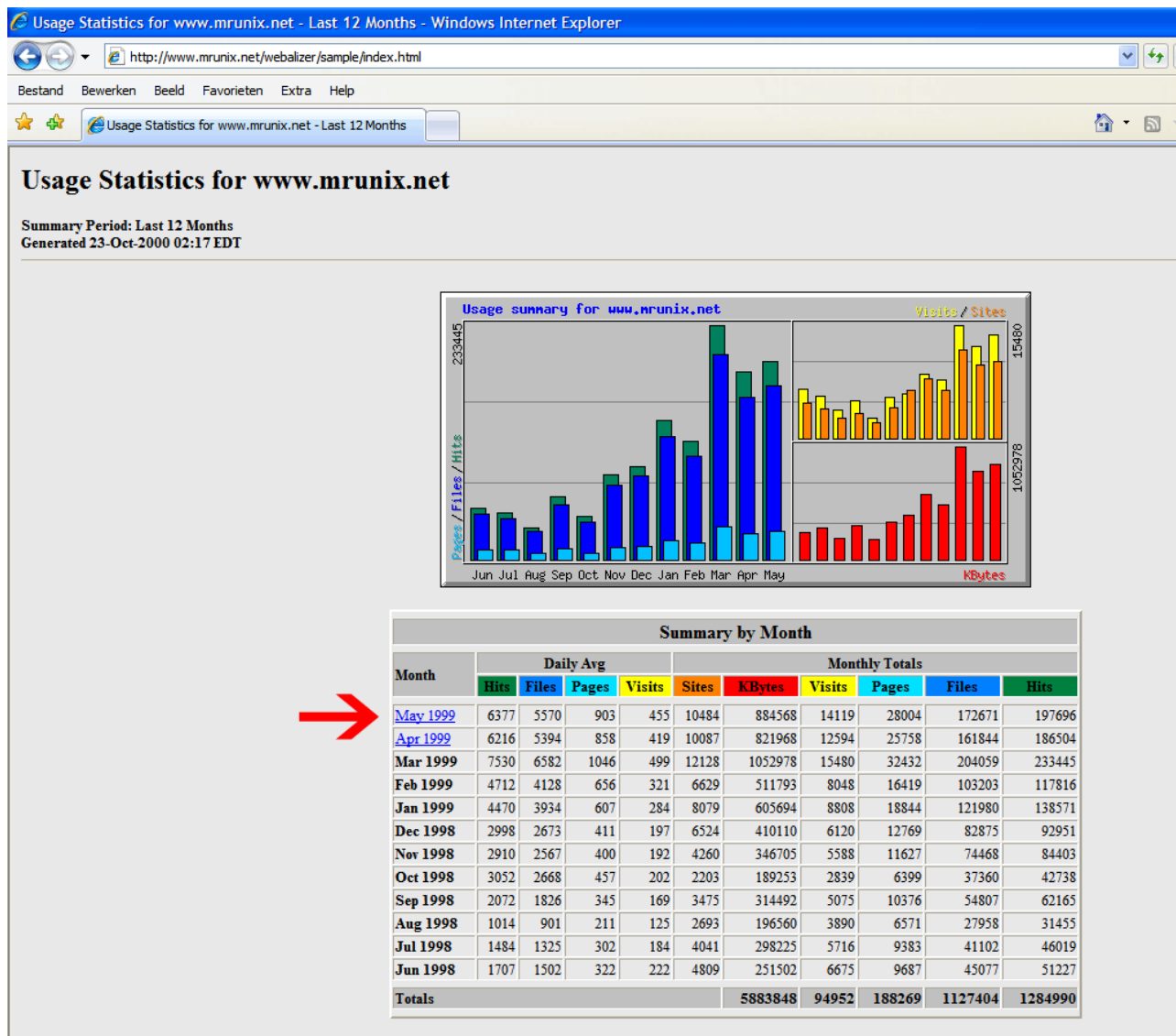
Domain Setup	Site Summary / Statistics / Logs
Change Password	FTP Management
Login History	Subdomain Management
Support Center	Frontpage Extensions
Installed Perl Modules	MySQL Management
Create/Restore Backups	Password Protected Directories
	File Manager

Klik op "uwdomeinnaam.nl" waarbij op uw site de naam van uw site zichtbaar is.

Domain	Webalizer Stats	Bandwidth
uwdomeinnaam.nl		205.185

Click on the domain name to view Webalizer stats.

U ziet een scherm zoals hieronder.



Klik op een maand (in dit voorbeeld "May 1999").

Onderstaand is een uitgewerkt voorbeeld.

Rapport voor website www.uwnaam.nl

Samenvatting periode: juni 1999

Ge genereerd op 21-Jun-1999 00:05 MET DST

[\[Overzicht per dag\]](#) [\[Overzicht per uur\]](#) [\[Hosts\]](#) [\[URL's\]](#) [\[Verwijzers\]](#) [\[Browsers\]](#) [\[Landen\]](#)

Maandoverzicht - juni 1999	
Totaal aanvragen	101
Totaal bestanden	96
Totaal KBytes	1423
Totaal verschillende sites	36
Totaal verschillende URL's	10
Totaal verschillende verwijzers	12
Totaal verschillende browsers	15
Max. aanvragen per dag	24
Gem. aanvragen per dag	5
Max. aanvragen per uur	10
Gem. aanvragen per uur	0
Aanvragen per 'Response Code'	
Code 200 - OK	96
Code 302 - Found	2
Code 304 - Not Modified	3

Totaal aanvragen:

Totaal aantal aanvragen dat op uw pagina gedaan is. Dit kan een aanvraag zijn die al eerder gecached is op de locatie waar de aanvraag vanaf wordt gedaan . In dat geval wordt die aanvraag niet daadwerkelijk gedownload door de aanvrager. Foutieve aanvragen worden ook meegeteld.

Totaal bestanden:

Totaal aantal bestanden dat vanaf uw site gedownload is. Dus: de daadwerkelijk verzonden bestanden.

Totaal KiloBytes:

Totale hoeveelheid informatie (in kilobytes) dat via uw site verzonden is.

Totaal verschillende sites:

Totaal aantal verschillende locaties waarvandaan uw site opgevraagd is.

Totaal verschillende URL's:

Totaal aantal verschillende url's dat men op uw site aanvraagt.

Totaal verschillende verwijzers:

Totaal aantal verschillende locaties op het www waarvandaan naar uw site verwezen wordt.

Totaal verschillende browsers

Totaal aantal verschillende browsers die uw site opvragen gedurende de maand.

NB. Verschillende Netscape versies vallen bijvoorbeeld onder Mozilla, terwijl u bij Internet Explorer MSIE zal zien staan. Ook zoekmotoren e.d vallen onder deze optie.

Max. aanvragen per dag

Maximum aantal aanvragen die binnen zijn gekomen op de site op een dag gedurende de maand.

Gem. aanvragen per dag

Gemiddeld aantal aanvragen die op de site is ontvangen per dag.

Max. aanvragen per uur

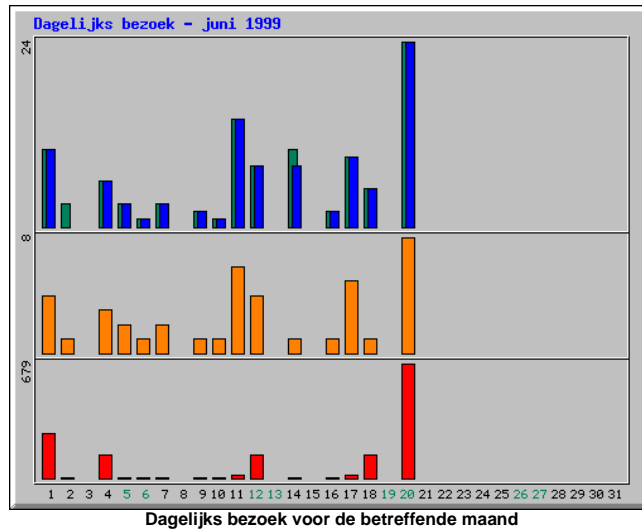
Maximum aantal aanvragen die binnen zijn gekomen op de site in een uur gedurende de maand.

Gem. aanvragen per uur

Gemiddeld aantal aanvragen die elk uur ontvangen wordt op de site.

Aanvragen door 'Response Code'

Bij deze functie wordt bijgehouden met welke verschillende meldingen de server beantwoord heeft bij het opvragen van de pagina' s op uw sites. Voorbeeld: Als een bezoeker een pagina opvraagt die niet langer bestaat dan komt er bijv. een "Error 404 - Not Found". Deze laatste melding wordt dan gelogd en toegevoegd aan het nummer van "404" codes die opgevraagd zijn door bezoekers op uw site. Voor meer informatie over de verschillende gebruikte error codes verwijzen wij u naar Status codes in HTTP



Groen Vertegenwoordigt aantal aanvragen per dag voor de betreffende maand. Op dit voorbeeld kunt u zien dat dit stats zijn van de 20e in de maand juni. Waarbij er op die laatste datum tevens een piek te herkennen valt.

Blauw Vertegenwoordigt de hoeveelheid bestanden die per dag op de betreffende maand werd gedownload. Op dit voorbeeld kunt u zien dat er op de 2e wel een aanvraag is geweest en geen bestanden gedownload zijn. Dit zou bijvoorbeeld kunnen betekenen dat er iemand de bestanden al in de cache heeft staan. Het kan ook zijn dat er bij een aanvraag op een zoekmotor herkenning aan uw site gegeven werd en daar verder niets mee gedaan werd.

Oranje Vertegenwoordigt het aantal sites/hosts dat uw page bezocht. Hierboven in dit voorbeeld ziet u dat er bv. op de 14e meer aanvragen en gedownloade bestanden zijn geweest dan sites. 'Aanvragen' zal tenminste gelijk zijn aan hosts, maar bijna altijd meer.

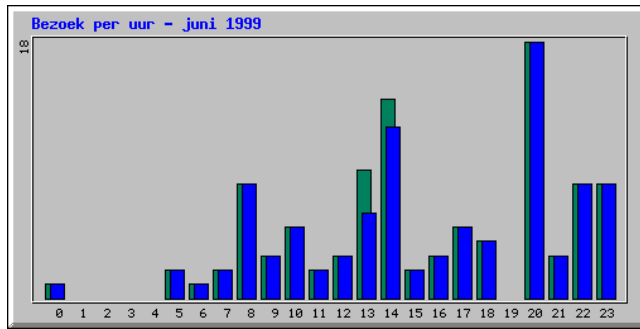
Roed Vertegenwoordigt het aantal KBytes aan verkeer dat door het bezoek op uw site gegenereerd is. Hieruit kunt u in bovenstaande voorbeeld opmaken dat er bv. op de 11e van de maand de aanvragen en sites die uw page hebben bezocht niet zo erg veel verkeer gegenereerd hebben.

Tenslotte staan er getallen langs het linker kader van bovenstaand plaatje. Hieruit leest u het totaal aantal **Aanvragen**, **Sites** en **KBytes** die gegenereerd zijn op uw site voor de betreffende maand.

Overzicht per dag - juni 1999								
Dag	Aanvragen	Bestanden	Hosts	KB				
1	10	9.90%	10	10.42%	4	11.11%	268	18.87%
2	3	2.97%	0	0.00%	1	2.78%	1	0.04%
3	0	0.00%	0	0.00%	0	0.00%	0	0.00%
4	6	5.94%	6	6.25%	3	8.33%	138	9.70%
5	3	2.97%	3	3.13%	2	5.56%	3	0.24%
6	1	0.99%	1	1.04%	1	2.78%	0	0.02%
7	3	2.97%	3	3.13%	2	5.56%	6	0.42%
8	0	0.00%	0	0.00%	0	0.00%	0	0.00%
9	2	1.98%	2	2.08%	1	2.78%	3	0.22%
10	1	0.99%	1	1.04%	1	2.78%	3	0.20%
11	14	13.86%	14	14.58%	6	16.67%	20	1.40%
12	8	7.92%	8	8.33%	4	11.11%	141	9.93%
13	0	0.00%	0	0.00%	0	0.00%	0	0.00%
14	10	9.90%	8	8.33%	1	2.78%	6	0.40%
15	0	0.00%	0	0.00%	0	0.00%	0	0.00%
16	2	1.98%	2	2.08%	1	2.78%	3	0.22%
17	9	8.91%	9	9.38%	5	13.89%	15	1.08%
18	5	4.95%	5	5.21%	1	2.78%	135	9.52%
19	0	0.00%	0	0.00%	0	0.00%	0	0.00%
20	24	23.76%	24	25.00%	8	22.22%	679	47.73%

Dagelijkse statistieken voor de betreffende maand

Deze bovenstaande tabel laat de statistieken van elke dag in de maand zien. Elke kolom is onderverdeeld in sub-kolommen. De linker kolom laat de exacte totalen zien. In de rechter kolom ziet u de percentages van het totaal van de maand.



Stafgrafiek voor de uren van de betreffende maand

De staafgrafiek hierboven is een uur op uur grafiek waaruit u kunt opmaken wat de hoeveelheid verkeer is die uw site in de maand genereert. Per tijds-staf is dat de hoeveelheid aanvragen en de hoeveelheid KBytes die u site gegenereerd heeft.

Overzicht per uur - juni 1999									
Uur	Aanvragen			Bestanden			KB		
	Gem.	Totaal	%	Gem.	Totaal	%	Gem.	Totaal	
0	0	1	0.99%	0	1	1.04%	0	3	0.21%
1	0	0	0.00%	0	0	0.00%	0	0	0.00%
2	0	0	0.00%	0	0	0.00%	0	0	0.00%
3	0	0	0.00%	0	0	0.00%	0	0	0.00%
4	0	0	0.00%	0	0	0.00%	0	0	0.00%
5	0	2	1.98%	0	2	2.08%	0	3	0.22%
6	0	1	0.99%	0	1	1.04%	0	0	0.02%
7	0	2	1.98%	0	2	2.08%	0	3	0.22%
8	0	8	7.92%	0	8	8.33%	0	8	0.54%
9	0	3	2.97%	0	3	3.13%	0	3	0.24%
10	0	5	4.95%	0	5	5.21%	7	135	9.50%
11	0	2	1.98%	0	2	2.08%	0	3	0.22%
12	0	3	2.97%	0	3	3.13%	0	6	0.42%
13	0	9	8.91%	0	6	6.25%	0	10	0.70%
14	0	14	13.86%	0	12	12.50%	1	15	1.02%
15	0	2	1.98%	0	2	2.08%	0	3	0.22%
16	0	3	2.97%	0	3	3.13%	7	132	9.29%
17	0	5	4.95%	0	5	5.21%	7	135	9.52%
18	0	4	3.96%	0	4	4.17%	7	135	9.49%
19	0	0	0.00%	0	0	0.00%	0	0	0.00%
20	0	18	17.82%	0	18	18.75%	27	536	37.68%
21	0	3	2.97%	0	3	3.13%	0	9	0.61%
22	0	8	7.92%	0	8	8.33%	7	141	9.94%
23	0	8	7.92%	0	8	8.33%	7	141	9.94%

Overzicht per uur voor de betreffende maand

Bovenstaande tabel is voor de statistieken over elk uur in de betreffende maand. Elke kolom is onderverdeeld in 3 sub-kolommen. De linker kolom is voor het gemiddelde voor dat uur, de daarop volgende laat de exacte totalen voor dat uur zien en bij de laatste van die drie een percentage van de totalen voor de hele maand. Voorbeeld: Onder de aanvragen kolom ziet u de gemiddelde cijfers van de aanvragen die voor dat specifieke uur gedaan zijn, op elke dag in die maand. In de volgende sub-kolom laat de totale cijfers van aanvragen zien die gedaan zijn in dat uur, elke dag van die maand. Dan ziet u tenslotte in de laatste sub-kolom het percentage van totale aanvragen die in dat uur gedaan zijn.

Top 36 van 36 hosts							
#	Aanvragen	Bestanden	KB			Host(naam)	
1	10	9.90%	8	8.33%	6	0.40%	alip-a-001-pool-157.tms.net.au
2	6	5.94%	3	3.13%	133	9.34%	node1ee4.a2000.nl
3	5	4.95%	5	5.21%	135	9.52%	node0b0c.a2000.nl
4	5	4.95%	5	5.21%	134	9.42%	nc0-hgv.castel.net
5	5	4.95%	5	5.21%	135	9.52%	199.235.202.13
6	5	4.95%	5	5.21%	135	9.52%	p23-blackbird-gui.tch.virgin.net
7	4	3.96%	4	4.17%	4	0.29%	rula-13.leidenuniv.nl
8	4	3.96%	4	4.17%	6	0.45%	santpoort.vuurwerk.nl
9	4	3.96%	4	4.17%	135	9.49%	tntmp11-40.abo.wanadoo.fr
10	3	2.97%	3	3.13%	132	9.29%	catv8014.extern.kun.nl
11	3	2.97%	3	3.13%	132	9.29%	cable234.226.eneco.bart.nl
12	3	2.97%	3	3.13%	132	9.29%	p0039.vips.euro.net.nl
13	3	2.97%	3	3.13%	6	0.42%	scooter2.av.pa-x.dec.com
14	3	2.97%	3	3.13%	6	0.41%	j4006.inktomisearch.com
15	3	2.97%	3	3.13%	132	9.29%	dc2-isdn2017.dial.xs4all.nl
16	2	1.98%	2	2.08%	3	0.23%	p039.dutch.net
17	2	1.98%	2	2.08%	3	0.23%	rmvpc19.rmv.nl
18	2	1.98%	2	2.08%	3	0.22%	test-scooter.av.pa-x.dec.com
19	2	1.98%	2	2.08%	3	0.22%	216.32.237.19
20	2	1.98%	2	2.08%	3	0.22%	bos-spider5.bos.lycos.com
21	2	1.98%	2	2.08%	6	0.41%	spindex.idg.nl
22	2	1.98%	2	2.08%	3	0.23%	1cust195.tnt4.dial.ams3.nl.uu.net
23	2	1.98%	2	2.08%	3	0.22%	j5001.inktomisearch.com
24	2	1.98%	2	2.08%	3	0.22%	vp187-90.worldonline.nl
25	2	1.98%	2	2.08%	3	0.23%	rula-29.leidenuniv.nl
26	2	1.98%	2	2.08%	3	0.23%	rula-25.leidenuniv.nl
27	2	1.98%	2	2.08%	3	0.22%	62.172.199.23
28	2	1.98%	2	2.08%	6	0.40%	62.172.199.22
29	2	1.98%	2	2.08%	3	0.22%	62.172.199.20
30	1	0.99%	1	1.04%	0	0.02%	p028.dutch.net
31	1	0.99%	1	1.04%	0	0.02%	p047.dutch.net
32	1	0.99%	1	1.04%	0	0.02%	p022.dutch.net
33	1	0.99%	1	1.04%	2	0.14%	nc1-hgv.castel.net
34	1	0.99%	1	1.04%	0	0.02%	p038.dutch.net
35	1	0.99%	1	1.04%	3	0.20%	195.81.39.18
36	1	0.99%	1	1.04%	3	0.20%	rt0003-0.mpdial.wxs.nl

Top 36 van 36 hosts

aanvragen:

Het begincijfer staat voor de 1e host die in de tabel staat. Het aantal aanvragen zijn er in bovenstaand voorbeeld 10. Kennelijk is er van die 10 keer dat er via de url onder host (naam) terug vinden maar 8 keer een daadwerkelijke aanvraag op de site geweest. De 2 die overblijven (10-8=2) kunnen we zien als aanvragen die eerder door dezelfde url werden gedaan en dus al gecached waren, dubbele aanvragen. Voorbeeld: Men doet 10 keer een aanvraag op uw site. 8 x daarvan wordt er ergens op geklikt waar niet eerder op geklikt was en die andere 2 x had men bijvoorbeeld op een pagina of plaatje geklikt die men eerder ook al aanklikte. Percentage spreekt voor zich.

Bestanden:

Het aantal daadwerkelijke bestanden dat opgevraagd is vanaf uw site door betreffende host.

KBytes:

Het aantal daadwerkelijke KBytes dat gegenereerd is over uw site door betreffende host.

Host (naam):

De betreffende url/hostnaam waarvandaan de aanvraag komt.

Top 8 van 10 URL's					
#	Aanvragen		KB		URL
1	29	28.71%	82	5.75%	/
2	18	17.82%	7	0.51%	/cgi-bin/Count.cgi
3	13	12.87%	36	2.54%	/aboutmix/aboutmix.html
4	12	11.88%	3	0.20%	/robots.txt
5	2	1.98%	0	0.00%	/cgi-bin/twomail.cgi
6	1	0.99%	1	0.06%	/autoresponder.html
7	1	0.99%	1	0.04%	/verstuurd.html
8	1	0.99%	0	0.03%	/send.html

Top 8 van 10 url's

Dit is simpelweg de top 8 van de 10 meest bezochte url's

Top 8 van 12 verwijzende pagina's		
#	Aanvragen	Verwijzing
1	2	1.98%
2	2	1.98%
3	2	1.98%
4	1	0.99%
5	1	0.99%
6	1	0.99%
7	1	0.99%
8	1	0.99%

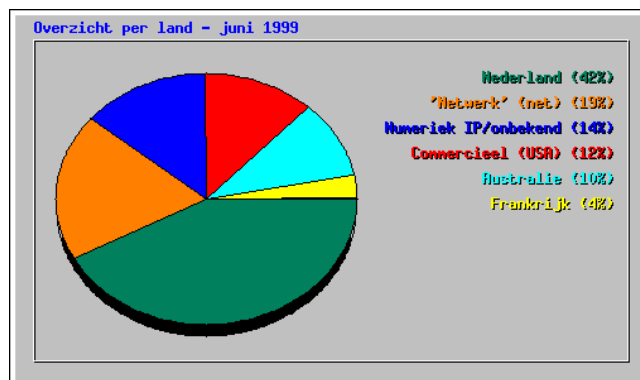
Top 8 van 12 verwijzende pagina's

Dit is simpelweg de top 8 van de url's die naar uw pagina verwezen hebben

Top 15 van 15 browsers		
#	Aanvragen	Browser
1	41	40.59%
2	14	13.86%
3	12	11.88%
4	7	6.93%
5	5	4.95%
6	3	2.97%
7	3	2.97%
8	3	2.97%
9	3	2.97%
10	2	1.98%
11	2	1.98%
12	2	1.98%
13	2	1.98%
14	1	0.99%
15	1	0.99%

Top 15 van 15 browsers

De top 15 van de meest gebruikte browsers bij het opvragen van uw site



Overzicht per land middels landenschild
Zie voor details uitleg bij volgende plaatje

Top 6 van 6 landen							
#	Aanvragen		Bestanden		KB		Land
1	42	41.58%	39	40.62%	829	58.27%	Nederland
2	19	18.81%	19	19.79%	279	19.60%	'Netwerk' (net)
3	14	13.86%	14	14.58%	153	10.76%	Numeriek IP/onbekend
4	12	11.88%	12	12.50%	21	1.48%	Commercieel (USA)
5	10	9.90%	8	8.33%	6	0.40%	Australie
6	4	3.96%	4	4.17%	135	9.49%	Frankrijk

Top 6 van 6 landen

En als laatste de top 6 van de landen waarvandaan uw site is opgevraagd

Aangeboden door [van Wijhe Consultancy](http://www.vanwijhecons.nl)

<http://www.vanwijhecons.nl>